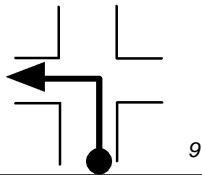
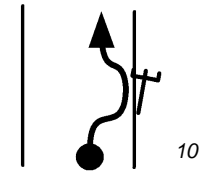
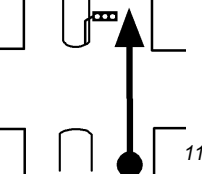



DISTÂNCIA	TULIPA	MÉDIA	TEMPO	OBSERVAÇÕES
				CUIDADO ATENÇÃO MUITA ATENÇÃO
				INÍCIO DE PROVA
0,00 0,000		V 0 V 0 V 0	00.00.00 00.00.00 00.00.00	T1 ZERE NO POSTE C/ X SAIA E ENTRE NA FAIXA DO MEIO
0,18 0,18		V 0 V 0 V 0	00.00.00 00.00.00 00.00.00	T1 SEMÁFORO
0,98 1,17		V 0 V 0 V 0	00.00.00 00.00.00 00.00.00	T1
0,11 1,29		V 0 V 0 V 0	00.00.00 00.00.00 00.00.00	T1 SEMÁFORO
0,21 1,508 AFER		V 0 V 0 V 0	00.00.00 00.00.00 00.00.00	T1 LOMBADA
0,09 1,59		V 0 V 0 V 0	00.00.00 00.00.00 00.00.00	T1 POSTE COM TRANSFORMADOR
0,07 1,675 AFER		V 0 V 0 V 0	00.00.00 00.00.00 00.00.00	T1 POSTE AMARELO
0,08 1,76		V 0 V 0 V 0	00.00.00 00.00.00 00.00.00	T1

MÉDIA A | MÉDIA B | MÉDIA C

DISTÂNCIA	TULIPA	MÉDIA	TEMPO	OBSERVAÇÕES
0,08 1,84		V 0 V 0 V 0	00.00.00 00.00.00 00.00.00	PARE T1
0,10 1,940		V 0 V 0 V 0	00.00.00 00.00.00 00.00.00	
0,000				
0,29 0,29		V 0 V 0 V 0	00.00.00 00.00.00 00.00.00	SEMÁFORO SIGA EM FRENTE E VOLTE T2 AO CENTRO REGIONAL
				FIM DE PROVA